



POLE PORTUAIRE TANGER MED



COMMUNICATION FINANCIERE

Au 31 Décembre 2018

COMMUNICATION FINANCIERE DU PÔLE PORTUAIRE

Les conseils d'administration des filiales du pôle portuaire du groupe Tanger Med se sont réunis le 25 Mars 2019 en vue d'examiner l'activité et d'arrêter les comptes au titre de l'exercice 2018 des sociétés Tanger Med Port Authority (TMPA) et Tanger Med 2 (TM2).

Le pôle portuaire du groupe Tanger Med englobe la société TMPA chargée de l'exploitation du port Tanger Med 1 et du port Passagers et Rouliers, ainsi que la société TM2 porteuse du projet Tanger Med 2.

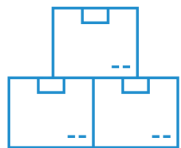
PRINCIPAUX INDICATEURS 2018



1^{ère} plateforme marocaine d'import et export en valeur



317 Milliards de Dirhams de produits traités en Import/Export



52 240 806 tonnes de marchandises traitées en 2018



Connexions maritimes directes vers **186 ports** et **77 pays** sur les **5 continents**



3,4M EVP
Conteneurs *Equivalent vingt pieds



2 809 882
Passagers



326 773
Unités TIR



479 321
Véhicules neufs manutentionnés

BILAN DE L'ACTIVITÉ CONSOLIDÉE 2018

→ Croissance du chiffre d'affaires de 5%

Le Pôle Portuaire enregistre une progression de l'ensemble de ses trafics en 2018 de 91 MDH soit une croissance de 5%.

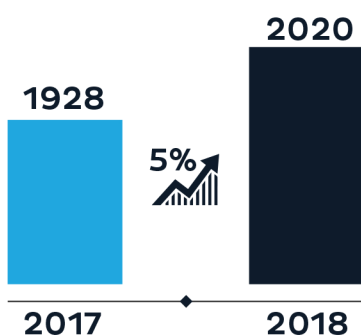
→ Amélioration de l'Excédent Brut d'Exploitation de 13%

Le Pôle Portuaire enregistre en 2018 un excédent brut d'exploitation de 1371 MDH, en progression de 13% par rapport à 2017 et ce grâce à l'évolution de l'activité.

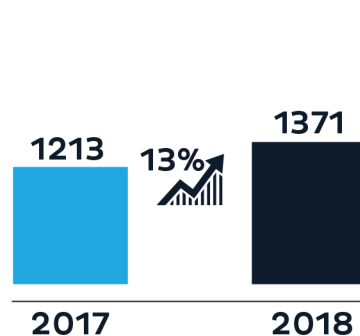
→ Progression du Résultat net de 21%

Le Pôle Portuaire enregistre un résultat net en 2018 de 798 MDH, en hausse de 21% par rapport à 2017 et ce grâce à l'évolution de l'activité de 5% et à l'amélioration du résultat financier de 14%.

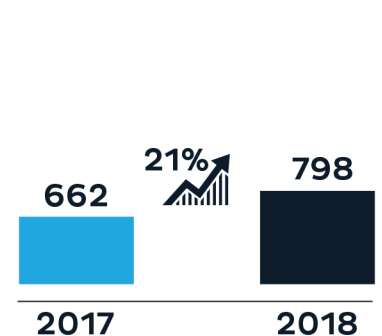
CHIFFRE D'AFFAIRES
EN MDH



EBE
EN MDH



RÉSULTAT NET
EN MDH



BILAN CONSOLIDÉ ACTIF AU 31.12.2018

EN MILLIERS DH

ACTIF	AU 31.12.2018	AU 31.12.2017
ACTIF IMMOBILISÉ	19.203.393	18.064.945
• Écart d'Acquisition	-	-
• Immobilisations Incorporelles	8.479	9.943
• Immobilisations Corporelles	19.140.805	17.993.615
• Immobilisations Financières	47.294	45.451
• Actif d'Impôts Différés	6.815	15.936
• Titres mis en équivalence	-	-
ACTIF CIRCULANT	1.575.197	2.910.115
• Stocks et encours	2.501	3.357
• Clients et comptes rattachés	374.389	393.154
• Autres créances et comptes de régularisation	74.552	104.298
• Valeurs mobilières de placement	902.542	2.228.715
• Trésorerie et équivalents de trésorerie	221.215	180.591
TOTAL DE L'ACTIF	20.778.590	20.975.059

COMPTES DE RÉSULTAT CONSOLIDÉ AU 31.12.2018

EN MILLIERS DH

LIBELLE	AU 31.12.2018	AU 31.12.2017
• Chiffre d'affaires	2.019.601	1.928.779
• Autres produits d'exploitation	14.048	18.584
• Achats consommés	568.175	642.301
• Charges de personnel	80.209	73.252
• Autres charges d'exploitation	-	-
• Impôts et taxes	17	6
• Dotation d'exploitation	326.207	316.064
RESULTAT D'EXPLOITATION	1.059.041	915.740
• Charges et produits financiers	-142.339	-165.392
RESULTAT COURANT DES ENTREPRISES INTEGRES	916.702	750.348
• Charges et produits non courants	-21.360	-35.342
• Impôts sur les résultats différés	1.461	-6.181
• Impôts sur le résultat	76.937	72.098
RESULTAT NET DES ENTREPRISES INTEGRES	816.943	649.089
• Quote-part dans les résultats des entreprises incluses par mises en équivalence	-	-
• Dotations aux amortissements des écarts d'acquisition	-	-
RESULTAT NET DE L'ENSEMBLE CONSOLIDE	816.943	649.089
RESULTAT MINORITAIRE	19.198	-13.215
RESULTAT NET PART GROUPE	797.745	662.303
RESULTAT NET CONSOLIDE PAR ACTION EN DIRHAMS	44,32	36,79

BILAN CONSOLIDÉ PASSIF AU 31.12.2018

EN MILLIERS DH

PASSIF	AU 31.12.2018	AU 31.12.2017
CAPITAUX PROPRES (PART DU GROUPE)	5.432.667	4.858.422
• Capital	1.800.000	1.713.000
• Primes	750.000	750.000
• Réserves consolidées	2.084.922	1.733.118
• Résultat net part Groupe	797.745	662.303
INTERETES MINORITAIRES	2.452.134	2.387.936
PROVISIONS POUR RISQUES ET CHARGES	59.866	42.692
DETTES	12.833.924	13.686.009
• Emprunts et dettes financières	11.651.244	12.499.291
• Fournisseurs et comptes rattachés	734.143	702.579
• Autres dettes et comptes de régularisation	448.530	476.476
• Impôts Différés Passif	-	7.660
• Trésorerie-Passif	7	3
TOTAL DU PASSIF	20.778.590	20.975.059

Société	Activité	% détention capital	Méthode de consolidation
TMPA	Gestion portuaire		Société Mère
TM2	Gestion portuaire	50%	Intégration globale

VALIDATION DU PÉRIMÈTRE

- Absence de variation du périmètre de consolidation entre 2017 et 2018
- Le pourcentage de participation de TMPA dans le capital de TM2 n'a pas varié entre 2017 et 2018

Fidarc
Grant Thornton
L'instinct de la croissance
47, rue Allal Ben Abdellah
20 000 Casablanca
Maroc

Deloitte.
288, Boulevard Zerkrouni
6ème étage
Casablanca

TANGER MED PORT AUTHORITY
« TMPA »

**ATTESTATION DES COMMISSAIRES AUX COMPTES
SUR LA SITUATION PROVISOIRE DU BILAN ET DU COMPTE DE RESULTAT
CONSOLIDÉS**

PERIODE DU 1^{er} JANVIER AU 31 DECEMBRE 2018

Nous avons procédé à un examen limité de la situation provisoire du Groupe TANGER MED PORT AUTHORITY comprenant le bilan et le compte de produits et charges consolidés au terme de la période du 1^{er} janvier au 31 décembre 2018. Cette situation provisoire fait ressortir un montant de capitaux propres consolidés totalisant 7.884.801.243,62 MAD dont un bénéfice net consolidé de 816.943.098,89 MAD.

Nous avons effectué notre examen limité selon les normes de la profession au Maroc. Ces normes requièrent que l'examen limité soit planifié et réalisé en vue d'obtenir une assurance modérée que la situation provisoire du bilan et compte de produits et charges consolidés ne comporte pas d'anomalie significative. Un examen limité comporte essentiellement des entretiens avec le personnel de la société et des vérifications analytiques appliquées aux données financières; il fournit donc un niveau d'assurance moins élevé qu'un audit. Nous n'avons pas effectué un audit et, en conséquence, nous n'exprimons donc pas d'opinion d'audit.

Sur la base de notre examen limité, nous n'avons pas relevé de faits qui nous laissent penser que les états consolidés, ci-joints, ne donnent pas une image fidèle du résultat des opérations de l'exercice écoulé ainsi que de la situation financière et du patrimoine du Groupe au 31 décembre 2018, conformément aux normes comptables nationales en vigueur.

Casablanca, le 26 mars 2019

Les Commissaires aux Comptes

FIDAROC GRANT THORNTON

FIDAROC GRANT THORNTON
Maroc - Réseau Grant Thornton
International
47, rue Allal Ben Abdellah - Casa
Tél : 0522 54 48 00 - Fax : 0522 29 66 70

Faïçal MEKOUAR
Associé

DELOITTE AUDIT

Deloitte Audit
288, Boulevard Zerkrouni
6ème étage
Casablanca
Tél : 0522 22 40 25/26/34/31
Fax : 05 22 22 40 25

Sakina Bensouda-Korachi
Associée

COMPTES CONSOLIDÉS AU 31 Décembre 2018

1-RÉFÉRENTIEL COMPTABLE
Les comptes consolidés sont établis conformément aux Normes Marocaines telles que prescrites par le Conseil National de Comptabilité dans son avis n°5.

2-PÉRIMÈTRE DE CONSOLIDATION
Les sociétés dans lesquelles le Groupe exerce directement ou indirectement un contrôle exclusif sont consolidées par intégration globale. Le contrôle exclusif est le pouvoir direct ou indirect, de diriger les politiques financières et opérationnelles d'une entreprise afin de tirer avantage de ses activités.
Le périmètre de consolidation englobe la société Tanger Med 2 sur laquelle la Société TMPA exerce un contrôle exclusif.

3-DATES DE CLÔTURE
Les Sociétés TMPA et TM2 clôturent leurs comptes au 31 décembre.

4-MÉTHODES DE CONSOLIDATION
La société TM2 est intégrée globalement.

5-PRINCIPAUX RETRAITEMENTS
La consolidation est réalisée à partir des comptes retraités selon les Normes Marocaines.
Ces retraitements portent essentiellement sur :

- Les écarts de conversion ;
- Les provisions à caractère fiscal ;
- Les actifs en non valeur ;
- Les subventions d'investissement ;
- Les résultats internes (Refacturation intragroupe).

6-PRINCIPALES RÈGLES D'ÉVALUATION

- Immobilisations incorporelles : elles se composent principalement des logiciels et des licences enregistrés au bilan à leur coût d'acquisition. Ces immobilisations sont amorties linéairement sur une durée de 5ans.
- Immobilisations corporelles : elles sont évaluées à leur coût d'acquisition ou à leur coût de production pour celles produites en interne. Les amortissements pour dépréciation sont calculés suivant le mode linéaire en fonction des durées d'utilisations usuelles au Maroc.
- Immobilisations financières : les titres de participation non consolidés sont comptabilisés à leur valeur d'acquisition. A la clôture de l'exercice, les moins-values, le cas échéant, font l'objet de provision.
- Créances et dettes en monnaie étrangères : les gains latents et les pertes latentes de conversion sont pris en considération dans le compte de résultat.
- Provisions réglementées : les écritures passées pour la seule application des législations fiscales sont éliminées dans les comptes consolidés.

7-RÉSULTAT PAR ACTION
Le résultat net par action est calculé en divisant le résultat net consolidé par le nombre d'actions en circulation à la clôture de l'exercice.

8-COMPARABILITÉ
Les données comparatives ont été retraitées et présentées selon les mêmes normes. Aucun changement n'est à relever.

